

Atkins

REPUBLICA
MOLDOVA



BIBLIOTECA
NAȚIONALĂ

**BIBLIOTECILE PUBLICE
DIN REPUBLICA MOLDOVA**

SITUAȚII STATISTICE

1994

— CHIȘINĂU 1995 —

BIBLIOTECA NAȚIONALĂ A REPUBLICII MOLDOVA

**BIBLIOTECILE PUBLICE
DIN REPUBLICA MOLDOVA**

SITUAȚII STATISTICE

1994

CHIȘINĂU 1995

Alcătuitori: Vera OSOIANU, Angela DRĂGĂNEL

© Biblioteca Națională, 1995

REȚEAUA BIBLIOTECILOR PUBLICE SUBORDONATE MINISTERULUI CULTURII¹

Conform datelor statistice pentru anul 1994 populația Republicii Moldova are la dispoziție 1774 biblioteci publice subordonate Ministerului Culturii și administrate de executivile locale.

Din numărul total de biblioteci 282 sunt specializate pentru activitatea cu cititorii copii. În structura Rețelei bibliotecilor publice își desfășoară activitatea șapte filiale de carte românească organizate cu sprijinul bibliotecilor municipale și județene din România:

la Bălți – Filiala de carte românească a Bibliotecii Județene Ialomnița, la Soroca – a Bibliotecii Județene „V. Voiculescu” Buzău, la Orhei – a Bibliotecii Județene „G.T. Chirileanu” Piatra Neamț, în Chișinău „Onisifor Ghibu” – a Bibliotecii Municipale „M. Sadoveanu” București, „Transilvania” – a Bibliotecii Județene „O. Goga” Cluj-Napoca, „Ovidius” – a Bibliotecii Județene Constanța și Filiala Bibliotecii pentru Copii „Ion Creangă”, organizată cu concursul Bibliotecii Județene „Gh. Asachi” din Iași.

Și-au dovedit vitalitatea filialele bibliotecilor destinate cititorilor reprezentanți ai minorităților naționale: „I. Mangher”, specializată în activitatea cu cititorii de origine evreiască; „Lesea Ukrainka”, pentru cititorul ucrainean; „M. Ciachir” (biblioteca găgăuză); „M. Lomonosov” (biblioteca rusă); „H. Botev” (biblioteca bulgară). Cercetările efectuate de salariații Bibliotecii Municipale Chișinău demonstrează că ponderea națională a cititorilor în filialele specializate este în creștere: în Biblioteca „L. Ukrainka” de la 13% cititorii de origine ucraineană în 1991 la 45% în 1994; în Biblioteca Bulgară „H. Botev” de la 8,6% cititori de origine bulgară în 1992 (anul fondării) la 14,8% în 1994 etc.

„Biblioteca publică este principalul mijloc de a da tuturor liber acces la tezaurul de gândire și la creațiile imaginației omenești”.

Manifestul UNESCO cu privire la bibliotecă publică

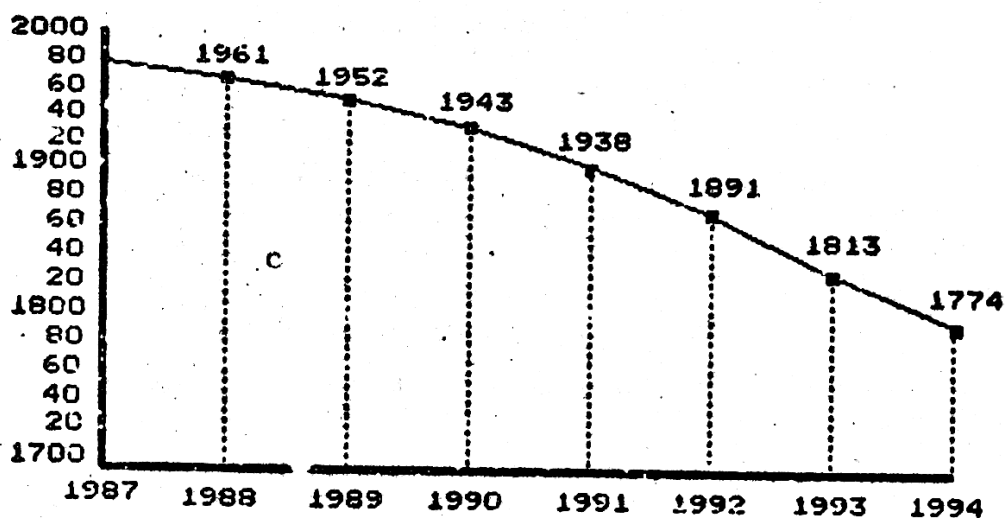
¹ Datele referitor la activitatea Rețelelor bibliotecilor publice din partea de est a republicii (Bender, Tiraspol, Pâmbăuța, Dubăsari, Slobozia, Cainenca, Grigoriopol) sunt prezentate după nivelul anului 1991.

Pe parcursul anului 1994 în republică au fost reduse 41 de biblioteci, „întâietatea“ în acest sens revenindu-i raionului Ștefan-Vodă care a redus 11 biblioteci, urmat de Rezina cu 6 biblioteci, Hâncești – 5 biblioteci, Criuleni – 4 biblioteci etc. În raionul Drochia din 1991 până în 1994 au fost închise 18 biblioteci.

Este regretabil faptul că reducerile au loc în mare parte pe contul filialelor pentru copii, care sunt comasate cu bibliotecile publice pentru adulți.

În felul acesta în ultimii doi ani numărul filialelor specializate în activitatea cu cititorii copii s-a micșorat cu 71 unități. Început în anul 1987, procesul de reducere a numărului de biblioteci continuă și în prezent:

Biblioteci publice subordonate Ministerului Culturii



Rămâne mereu actuală problema amplasării bibliotecilor. Aflate dintotdeauna în edificii adaptate, neadecvate funcțiilor instituțiilor de cultură, bibliotecile au ajuns în anii de la urmă la nivelul limită: 63 de biblioteci se află în clădiri avariate, 319 în clădiri ce necesită reparații capitale.

După descentralizarea rețelelor de biblioteci, și deci și a lipsei de alocare a mijloacelor bănești, bibliotecile n-au mai putut achiziționa nimic din mobilierul și utilajele necesare. Marea majoritate a bibliotecilor este lipsită chiar și de cele mai elementare articole de birotică. În anul 1994 pentru investiții capitale, procurarea utilajului și echipamentului în bibliotecile sătești și orașenești au fost cheltuiți 425 mii lei, în mediu unei biblioteci revenindu-i 200 lei (care raportați la prețurile actuale înseamnă nimic).

Bibliotecile, mai ales cele sătești, nu sunt încălzite în perioada rece a anului. Situația e caracteristică pentru toate raioanele, mai deplorabilă fiind în raioanele Cimișlia, Basarabeasca, Nisporeni, Ștefan-Vodă. Este problematică și telefonizarea bibliotecilor. În Rețelele de biblioteci publice din Cimișlia și Ștefan-Vodă este câte un singur telefon și acela în bibliotecile orașenești; în Hâncești din 66 biblioteci sătești este telefonizată numai una (cca de la Cărpineni).

Dacă luăm în considerare și faptul că procesul de completare a bibliotecilor cu achiziții noi este practic stopat, atât din cauza lipsei de mijloace bănești, cât și a celei de transport și combustibil pentru distribuirea publicațiilor deja achiziționate, ajungem la concluzia că beneficiarul bibliotecii, în special al celei sătești, este practic lipsit de dreptul la informație — drept declarat de toate documentele internaționale ca unul dintre drepturile fundamentale ale omului.

BENEFICIARIII BIBLIOTECII PUBLICE

În anul 1994 de serviciile bibliotecilor publice din republică au beneficiat 1 415, 3 mii de cititori, în același număr 599,9 cititori copii.

Deși era de așteptat că datorită scumpirii excesive a cărților și periodicelor, schimbării configurației profesionale a publicului cititor ca urmare a apariției de noi îndeletniciri, bibliotecile să cunoască o afluență de beneficiari, la finele anului s-a ajuns în minus cu 93,7 mii cititori.

Pune în gardă faptul că s-a redus cu 54,1 mii numărul cititorilor copii. Și toate acestea în timp ce bibliotecile publice, cu excepția Bibliotecii Naționale și Bibliotecii Municipale „B.P. Hasdeu”, efectuează evidența cititorului servit. Odată cu trecerea la Standardul „Statistica internațională de bibliotecă”, adoptat ca standard național în 1995, care presupune evidența cititorului unic ne așteptăm, deci, la o scădere catastrofală a numărului de cititori.

Indicele mediu de lectură la nivelul întregii republici este de 19, ca și în anul precedent, variind de la 14 în Hâncești, Orhei, Telenești la 22 în Căușeni.

Unui cititor îi revin în mediu 18 publicații iar unui locuitor — 5,8 publicații. La fiecare 2,5 mii de locuitori revine o bibliotecă publică.

Începând cu anul 1985, când este declanșată lupta împotriva falsurilor, numărul beneficiarilor este în continuă descreștere, excepție fiind anul 1990 când se constată o sporire de 26,5 mii cititori față de anul 1989.

Beneficiarii înscriși

| Anul | 1985 | 1986 | 1987 | 1988 | 1989 | 1990 | 1991 | 1992 | 1993 | 1994 |
|-----------------------|--------|--------|--------|--------|--------|--------|--------|--------|--------|--------|
| Beneficiarii înscriși | 1911,6 | 1796,8 | 1723,8 | 1690,3 | 1614,9 | 1641,4 | 1598,9 | 1523,1 | 1509,0 | 1415,3 |

S-a micșorat indicele mediu de atragere la lectură — 32,4% față de 36,7% în anul 1991. O explicație a fenomenului în cauză ar putea fi calitatea publicațiilor din colecții, partea leului a cărora au văzut lumina tiparului în ultimele decenii, când prin editare se urmărea un scop bine cunoscut, lăsată în umbră fiind literatura ce a constituit dintotdeauna adevăratele izvoare de umanism — clasicii literaturii universale și naționale, edițiile de referință, de informare științifică etc.

Desigur și-a spus aici cuvântul și reducerea cantitativă a achizițiilor noi de carte și periodice atât de mult solicitate de beneficiari. Or, o bibliotecă care poate abona doar 2-3 titluri de perioade și achiziționa 12-20 cărți pe parcursul unui an întreg nu poate fi funcțională decât într-o măsură foarte mică.

Iar criza financiară (creșterea prețurilor, scăderea capacității de cumpărare) influențează nu numai biblioteca ci și beneficiarii ei. Pe de o parte ia amploare penuria mijloacelor bănești pentru întreținerea bibliotecii, completare, mobilier, remunerarea muncii personalului. Pe de altă parte membrii comunității nu sunt în stare să procure la prețurile actuale cărțile și periodicele necesare instruirii, autoinstruirii sau exercitării obligațiilor de serviciu. Ar fi fost logic ca beneficiarii să găsească în biblioteca publică ceea ce nu-și pot permite pe cont propriu. Realitatea le rânduiește însă pe toate altfel și găsind bibliotecile semipustii, cititorul renunță la serviciile ei. Întrebarea care se impune este alta: pentru câtă vreme?

Multe dintre problemele ce afectează azi biblioteca și beneficiarii săi își au rădăcinile în trecut și rezidă nu numai în cantitatea și calitatea colecțiilor, dar și în mentalitatea oamenilor. Nu rămâne fără urmări nici atitudinea oficialităților și organelor locale de decizie față de instituțiile de cultură în general și în special față de biblioteci.

Lumea cărții a fost dintotdeauna o forță, anume această forță, biblioteca publică este nevoită s-o refuze azi beneficiarilor săi. Este clar că în asemenea condiții biblioteca publică nu poate „să ofere adulților și copiilor posibilitatea de a merge în pas cu epoca lor, de a nu înceta niciodată să se instruiască și să se țină la curent cu progresul realizat în științe și arte“, deziderat ce și-a găsit oglindire și în Manifestul UNESCO „Cu privire la biblioteca publică“.

RELAȚII CU PUBLICUL CITITOR

În anii de după demararea Reformei bibliotecare bibliotecile publice au încercat o revenire în albia lor firească depărtându-se cu încetul de principiile de organizare a activității bibliotecare dictate de regimul totalitar.

S-au definit limitele de competență a bibliotecilor publice, întreaga lor activitate desfășurându-se sub semnul deplinei valorificări a moștenirii spirituale locale.

În activitatea Rețelelor bibliotecilor publice au început să se contureze unele tradiții.

Amintim aici de manifestarea principală a anului — „Anul bibliologic...“ organizată de Biblioteca Națională împreună cu Asociația Bibliotecarilor; Simpozionul științific „Valori bibliofile“, „Salonul Muzical“, Cenaclul Literar „Miorița“ — acțiuni culturale tradiționale, dar și importante, valorificate de Biblioteca Națională; Concursul „La izvoarele înțelepciunii“ realizat de Biblioteca pentru Copii „Ion Creangă“ ajuns anul acesta la cea de-a patra ediție; „Zilele Bibliotecii Transilvania“ organizate de biblioteca Municipală „B.P. Hasdeu“ Chișinău; „Zilele Alexe Mateevici“ petrecute de Biblioteca Orășenească Căușeni; „Zilele Mihail Sadoveanu“ (Biblioteca Orășenească Strășeni); „Zilele Mihai Eminescu“ (Biblioteca Orășenească Fălești) fiind la cea de-a treia ediție etc.

Aceste manifestări culturale complexe se organizează de regulă cu participarea scriitorilor, actorilor, cineaștilor, istoricilor și cercetătorilor literari, editorilor; altor oameni de cultură, valorificat fiind de asemenea și tot potențialul intelectual din teritoriu.

Pe parcursul anului trecut au fost organizate un șir de simpozioane consacrate unor personalități remarcabile nedreptățite la vremea lor: „Ion Buzdugan“ (Edineț), „Ion Pelivan“ (Bălți), „Petru Ștefănuță“ (Iaioveni), „Paul Goma“ și „Igor Jechiu“ (Orhei), „Vasile Coroban“ (Glodeni) etc.

De rând cu manifestările de oră mai recentă, cum ar fi serbare populară, festival-concurs, bal-carnaval organizate de Biblioteca Municipală „B.P. Hasdeu“ Chişinău continuă să se afirme și manifestările tradiționale – cenacluri literar-muzicale: „Steaua de vineri“ (Căușeni), „Iulia Hasdeu“ (Drochia), „M. Eminescu“ (Fălești), „De la lume adunate“ (Sângerei), „Baștina“ (Briceni), „Pasărea Foenix“ (Cantemir); cluburi de interese: „Mâini dibace“, „Gospodina“ (Ocnita), „Daciada“ (Căușeni), „Adolescentul“ (Fălești), „Croșetoresele“ (Șoldănești), „Miorița“ (Cantemir) etc., concursuri: „Turneul isteților“ (Orhei), „Haideți, gospodariilor“ (Rezina), „La prispa casei părintești“ (Sângerei), „Bărbații neamului“ (Telenești).

Diverse sunt manifestările culturale organizate în cadrul Sărbătorilor Naționale: Ziua Comemorării lui Mihai Eminescu, Ziua Comemorării lui Ștefan cel Mare și Sfânt, Ziua Independenței – 27 August, Limba noastră cea Română – 31 August.

S-au stabilit relații strânse de colaborare între biblioteci, scriitori, autori, editori, ilustratori, acestea fructificându-se mai ales în organizarea Salonului Național de Carte (Biblioteca Națională), Topul celor mai bune cărți ale anului și Topul celor mai bune cărți pentru copii ale anului, acțiuni organizate de Biblioteca Națională și respectiv de către Biblioteca pentru Copii „Ion Creangă“.

Încercând să-și justifice definiția de „Centru cultural al comunității“, biblioteca axează în jurul său toate forțele intelectuale din teritoriul respectiv, influențând mai ales procesul educațional și reușind să demonstreze că este o instituție care poate și trebuie să fie de folos societății.

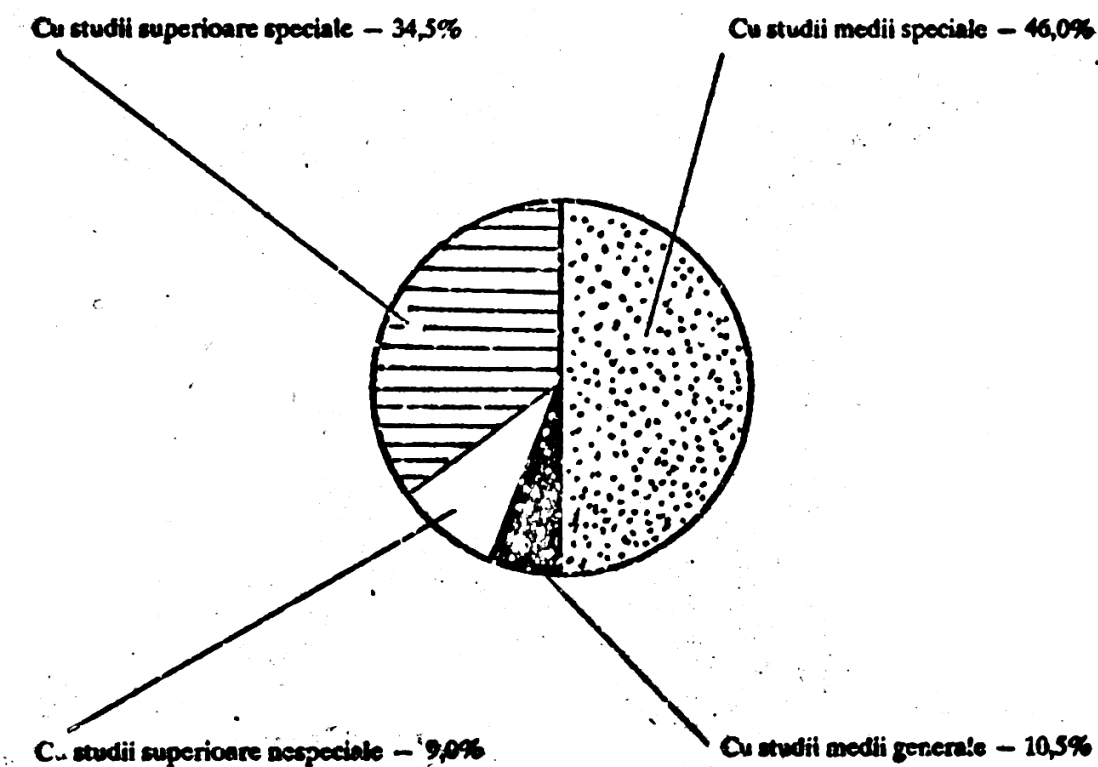
În ultimii ani bibliotecile și-au concentrat eforturile asupra activității individuale cu cititorii atât de necesare și atât de dificile în anii de la urmă.

PERSONALUL BIBLIOTECILOR PUBLICE

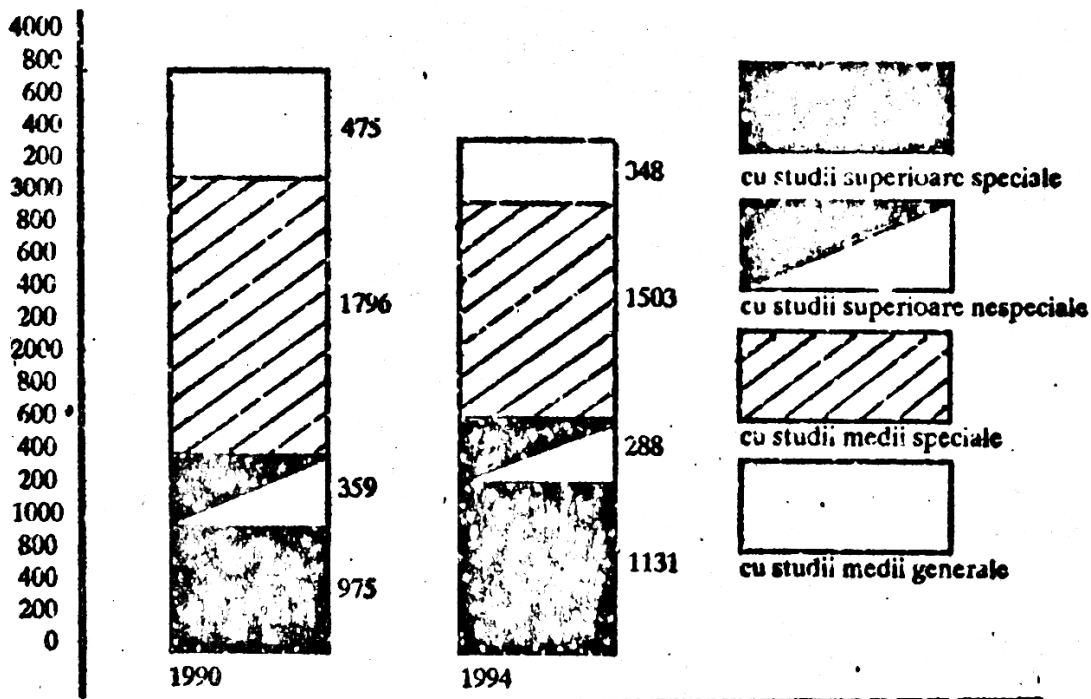
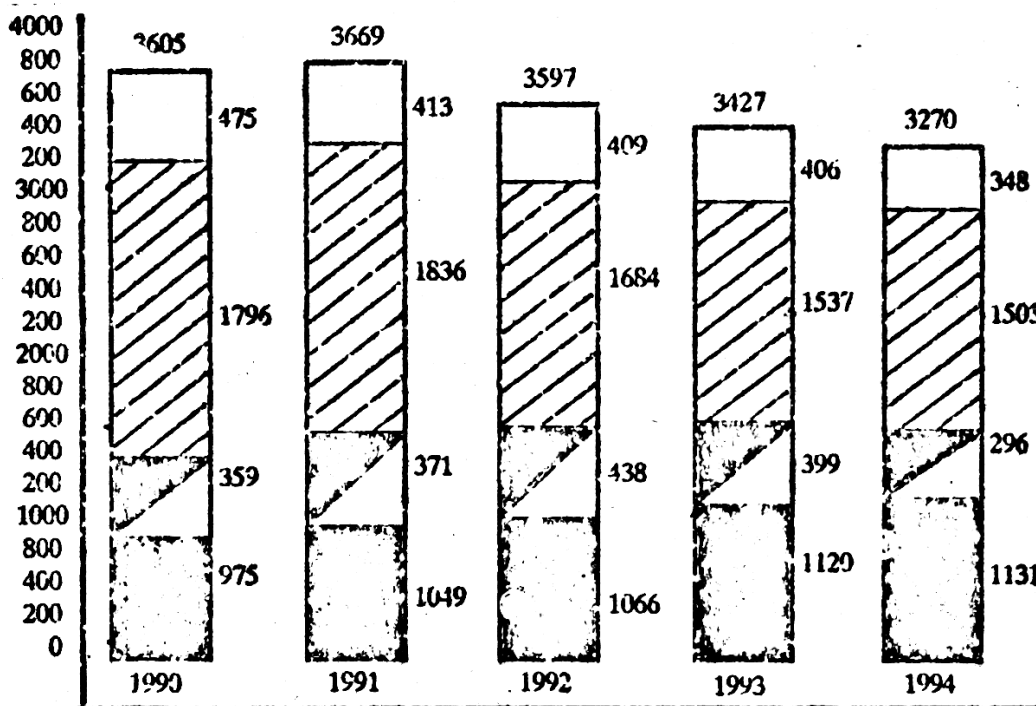
În bibliotecile publice activează 3 270 bibliotecari, cu 157 mai puțin decât în anul 1993 și cu 355 mii mai puțin decât în anul 1991 (an când se conturează mai pronunțat declinul financiar).

Din numărul total de salariați 415 lucrează pe jumătate de normă iar 148 – pe trei pătrimi de normă. Au avut de suferit mai ales salariații bibliotecilor sătești. În raioanele Hâncești, Criuleni, Nisporeni toți bibliotecarii de la sate lucrează pe jumătate sau 3/4 de salariu; în raionul Ialoveni din 49 de salariați doar 4 lucrează pe o normă întregă. O situație similară este și în alte raioane. În raionul Orhei 27 bibliotecari lucrează pe jumătate de normă, în Urgheni – 20, Șoldănești – 21, Râșcani – 16, Strășeni – 12, Fălești – 10 etc. În dependență de studii, un bibliotecar redus la jumătate de salariu primește în mediu 35-40 lei.

Componenta personalului după criteriul de studii (anul 1994)



Componenta personalului după criteriul de studii (anii 1990-1994)



Pe parcursul anului 1994 și-a continuat activitatea Centrul de reciclare și perfecționare profesională a cadrelor de pe lângă Biblioteca Națională. Au fost convocate 5 grupe:

- „Bazele biblioteconomiei“ (pentru specialiștii ce activează în bază de studii medii);
- „Mutații în concepția și activitatea bibliotecară“ (pentru directorii bibliotecilor publice orășenești, municipale);
- „Activitatea de informare, documentare, preocupări specifice“ (pentru bibliografi);
- „Activitatea bibliotecară în interesul copiilor“ (pentru bibliotecarii din filialele specializate în activitatea cu cititorii copii);
- „Bazele bibliologiei“ (pentru specialiști cu studii superioare speciale).

Programele de învățământ cuprind toate domeniile de activitate bibliotecară precum și ore de cultură generală: literatură, istorie, muzică, pictură etc.

O importanță primordială a fost acordată sarcinii de perfecționare a personalului în problemele privind revenirea la C.Z.U., aplicarea STAS-urilor naționale aprobate, statistica și evidența activității bibliotecare etc.

În cadrul Centrului de reciclare și perfecționare profesională a cadrelor de bibliotecă și-au perfecționat măiestria profesională 69 bibliotecari din 24 de raioane.

În conformitate cu Protocolul de colaborare între Ministerul Culturii din România și Ministerul Culturii din Republica Moldova 41 de bibliotecari de la Biblioteca Națională, Biblioteca pentru Copii „Ion Creangă“, Biblioteca Municipală „B.P. Hasdeu“ Chișinău precum și din alte biblioteci publice orășenești și sătești și-au perfecționat măiestria profesională la Centrul de reciclare și perfecționare profesională de la Bușteni (România).

Testarea specialiștilor la finele fiecărei convocări a determinat îmbunătățirea programelor de studiu orientate spre perfecționarea în continuare a personalului, scopul final fiind formarea unor specialiști de calitate, receptivi și întreprinzători la cerințele zilei.

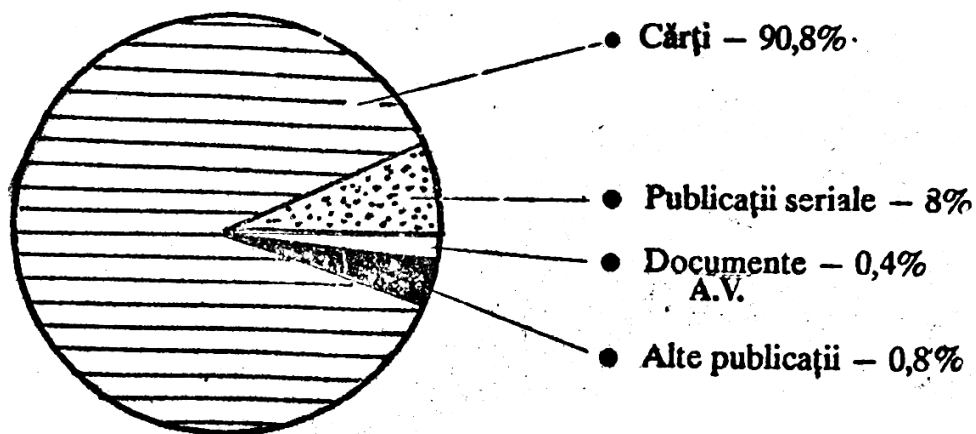
Deși Centrul de reciclare și perfecționare profesională a cadrelor de bibliotecă activează deja al treilea an, timp în care au reușit să se contureze careva tradiții, totuși perfecționarea profesională a bibliotecarilor rămâne încă problematică. Și contează în această privință atât obstacolele de ordin material cum ar fi lipsa finanțelor pentru cazare, diurne și transport (din această cauză raioanele Briceni, Cahul, Florești, Comrat, Drochia, Glodeni etc.

timp de trei ani n-au trimis la cursuri nici un bibliotecar) cât și unele probleme organizatorice: lipsa unei săli adecvate studiilor, lipsa unui cămin (costul hotelului în Capitală fiind peste posibilitățile financiare ale bibliotecilor), lipsa mijloacelor de transport pentru efectuarea unor vizite de documentări și schimb de experiență în bibliotecile bine organizate și apropiate teritorial de Chișinău. Se impune tot mai mult o cooperare a forțelor întru organizarea unui Centru de reciclare și perfecționare profesională a bibliotecarilor din bibliotecile tuturor ministerelor și departamentelor. Deci, problemele din acest domeniu rămân să persiste în continuare și nu prezintă o consolare faptul că nicăieri în lume, atât formarea bibliotecarilor cât și perfecționarea măiestriei profesionale a lor, nu este o problemă rezolvată deplin.

FONDURILE DE PUBLICAȚII ÎN BIBLIOTECILE PUBLICE

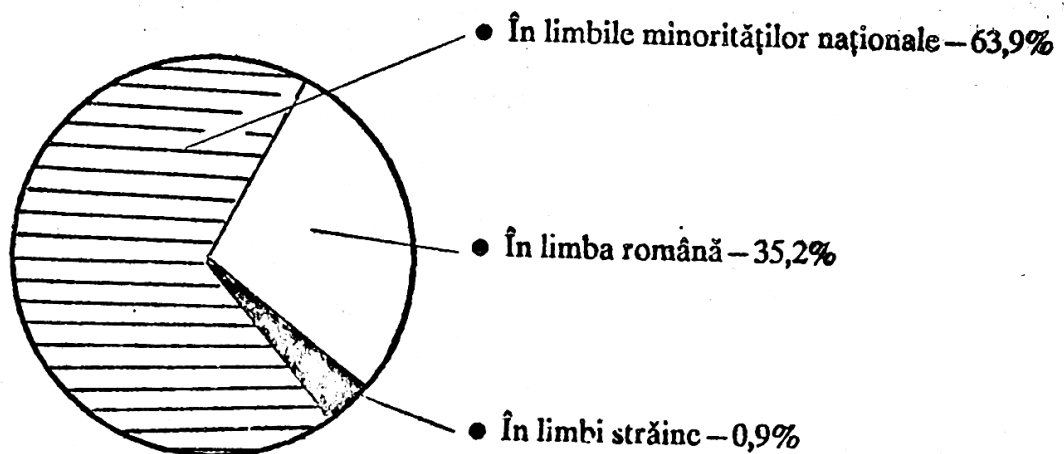
În anul 1994 Rețeaua de biblioteci publice din republică a pus la dispoziția beneficiarilor săi 25 532,7 ex. de publicații.

Structura fondurilor conform categoriilor de publicații (în anul 1994)



Din totalul de volume 8 987,9 mii (35,2%) sunt în limba română, 16 306,6 mii (63,9%) în limbile minorităților naționale și 238,2 mii (0,9%) – în limbi străine.

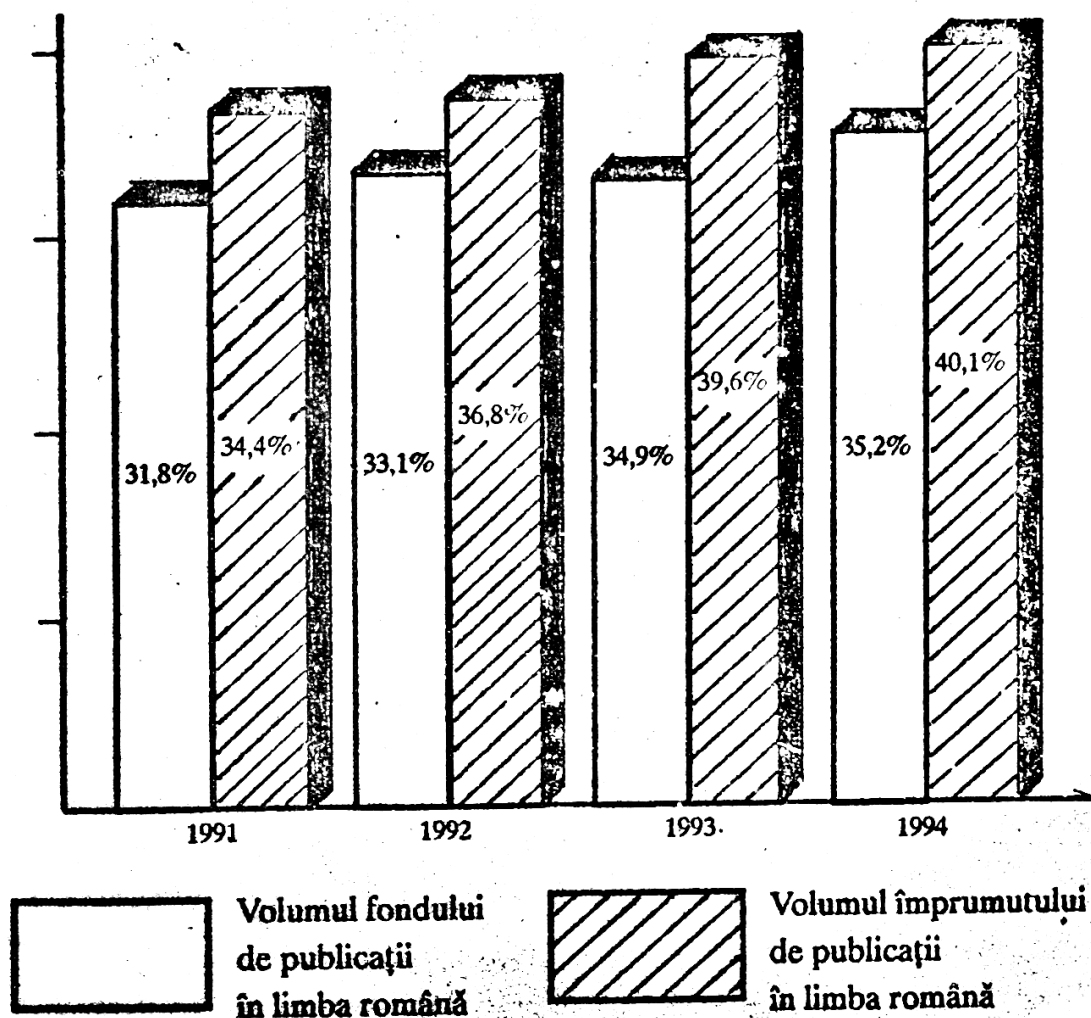
Componența fondurilor după criteriul de limbă (în anul 1994)



După cum a fost remarcat și cu alte ocazii, publicațiile în limba română sunt mult sub nivelul cerințelor beneficiarilor. La Biblioteca Națională – biblioteca principală a republicii – doar 6,1% din volumul total de publicații sunt în limba română. Situația n-a putut fi remediată nici de donațiile primite în ultimii ani din partea Guvernului României, Ministerului Culturii, Bibliotecii Naționale din București, bibliotecilor municipale și județene, societăților și fundațiilor culturale, precum și persoanelor particulare. Evaluate la cifre de

ordinul milioane, atât în lei cât și volume, donațiile au îmbunătățit totuși calitatea fondului, lucru confirmat și de creșterea numărului de împrumuturi a literaturii în limba română. Acest indice este printre puținii indici ce a cunoscut o ascensiune în ultimii ani, majorându-se de la 35,9% în anul 1991 la 40,1% în anul 1994.

Dinamica volumului fondului de publicații și a împrumuturilor de publicații în limba română.



Deși bibliotecile ar trebui să garanteze o utilizare cât mai eficientă a fondurilor de publicații, resursele existente în ele nu sunt folosite nici pe departe la întreaga lor capacitate. În anul 1994 bibliotecile au împrumutat 27 319,6 volume, cu 1 727,8 mai puțin decât în anul precedent.

Indicele mediu de circulație a fondului de publicații a constituit în anul 1994 1,1 menținându-se la același nivel timp de patru ani. Constatăm aici că cel mai scăzut indice de circulație a fondului 0,4 a fost înregistrat la Hâncești, urmat de Edineț cu 0,6, Vulcănești – 0,7, Drochia, Telenești, Orhei, Căinari – 0,8 etc.

Nivelul maxim 2,0 a fost atins de Nisporeni, după care vine Chișinău cu 1,9, urmat de Ciadâr-Lunga cu un decalaj esențial – 1,5.

Pe parcursul anului a continuat procesul de curățire și redistribuire a fondurilor. Au fost casate 1 349,5 mii exemplare de publicații învechite moral, superflue sau deteriorate.

Volumul casărilor depășește aproape de două ori volumul intrărilor, fenomen ce dă prilej de meditații.

Achiziția de carte, atât a producției autohtone cât și mai ales a celei din străinătate, rămâne mult sub nivelul necesităților și parametrilor normali ai unei biblioteci publice menite să servească beneficiari cu interese multilaterale.

Pe parcursul ultimilor ani volumul achizițiilor s-a redus considerabil de la 1 900,1 mii în anul 1991 la 707,2 mii în anul 1994.

Dacă excludem periodicele, constatăm că o bibliotecă publică de nivel orașenesc sau sătesc (cu excepția orașului Chișinău unde starea de lucruri e totuși mai avantajoasă) a achiziționat în anul 1994 în mediu 12 cărți. În unele raioane volumul achiziției de publicații s-a micșorat de peste 10 ori: la Cantemir de la 13,8 mii exemplare în 1993 la 900 exemplare în 1994; la Râșcani – de la 47,6 mii exemplare în 1993 la 4,5 mii exemplare în 1994; La Donușeni – de la 23,9 mii exemplare în 1993 la 2,1 mii exemplare în 1994 etc. Sursa preponderentă de completare a fondurilor a rămas, ca și-n anii precedenți, Colectura republicană, care pentru serviciile oferite aproape dublează costul publicațiilor.

Pămâne să persiste în toată amploarea ei problema abonării edițiilor periodice. Lipsa finanțelor au determinat bibliotecile să renunțe la un șir de periodice cu un înalt nivel de audiență la beneficiari. Sunt înregistrate cazuri când biblioteca sătească se limitează numai la abonarea ziarului raional. Analizând situațiile din diferite raioane, sezizăm că despre o echitate socială nu poate fi nici vorbă. Sumele alocate pentru finanțarea bibliotecilor diferă de la raion la raion și de la sat la sat. Dacă Executivul raionului Cimișlia a găsit

posibilități să finanțeze abonarea celor 37 biblioteci cu 13 mii lei, apoi Executivul raionului Dondușeni a alocat pentru abonarea a 44 de biblioteci doar 2 mii lei. Executivul orașului Bălți a transferat pentru abonarea periodicilor 28 mii lei, iar Executivul orașului Drochia – nimic și pentru a abona câteva titluri de periodice biblioteca a fost nevoită să solicite sprijinul sponsorilor.

Dacă pornim de la ideea că bibliotecile sunt finanțate din buget, deci și din banii contribuabililor, ajungem la concluzia că egală ar trebui să fie și cota de cheltuieli pentru necesitățile culturii în toate localitățile, indiferent de aria lor geografică. Or, tocmai aceasta nu se mai întâmplă de la descentralizare încoace.

Varianta optimală a bibliotecii publice este biblioteca care deține toată informația necesară beneficiarilor: de la documente guvernamentale până la cele ale organelor locale, de la publicațiile ce oglindesc realizările în plan economic, științific, politic și social până la publicațiile pentru destinderea cititorilor.

Beneficiarii au dreptul la informare gratuită și biblioteca publică este obligată să asigure acest drept, răspunzând la orice cerere a membrilor comunității respective.

**INDICI DE ACTIVITATE
A BIBLIOTECILOR PUBLICE DIN REȚEAUA
MINISTERULUI CULTURII
AL REPUBLICII MOLDOVA**

TABELE

Tabelul nr.1. Rețeaua și statele

Tabelul nr.2. Mișcarea fondurilor de publicații

Tabelul nr.3. Componenta calitativă a fondurilor de publicații

Tabelul nr.4. Utilizarea fondului de publicații

Tabelul nr.5. Numărul de cititori și indicii medii de intensitate a muncii

Tabelul nr.6. Încasarea și utilizarea mijloacelor financiare, lei.

Redactor: Elena TURUTA
Paginarea computerizată: Zinaida BONDAR

Bun de tipar: 28.08.95

Coli de tipar: 2,2

Tiraj: 150

Tiparul executat sub comanda nr. 17
la Imprimeria B.N.R.M.

REZULTATELE ACTIVITĂȚII DE EDITARE ȘI DISTRIBUIRE A PUBLICAȚIILOR

Table with columns: UNITATEA ADMINISTRATIV-TERITORIALE, ENTRARI IN ANUL 1993 (MII EL.), ENTRARI IN ANUL 1994 (MII EL.), ENTRARI IN ANUL 1995 (MII EL.), ENTRARI IN ANUL 1996 (MII EL.), ENTRARI IN ANUL 1997 (MII EL.), ENTRARI IN ANUL 1998 (MII EL.), ENTRARI IN ANUL 1999 (MII EL.), ENTRARI IN ANUL 2000 (MII EL.), ENTRARI IN ANUL 2001 (MII EL.), ENTRARI IN ANUL 2002 (MII EL.), ENTRARI IN ANUL 2003 (MII EL.), ENTRARI IN ANUL 2004 (MII EL.), ENTRARI IN ANUL 2005 (MII EL.), ENTRARI IN ANUL 2006 (MII EL.), ENTRARI IN ANUL 2007 (MII EL.), ENTRARI IN ANUL 2008 (MII EL.), ENTRARI IN ANUL 2009 (MII EL.), ENTRARI IN ANUL 2010 (MII EL.), ENTRARI IN ANUL 2011 (MII EL.), ENTRARI IN ANUL 2012 (MII EL.), ENTRARI IN ANUL 2013 (MII EL.), ENTRARI IN ANUL 2014 (MII EL.), ENTRARI IN ANUL 2015 (MII EL.), ENTRARI IN ANUL 2016 (MII EL.), ENTRARI IN ANUL 2017 (MII EL.), ENTRARI IN ANUL 2018 (MII EL.), ENTRARI IN ANUL 2019 (MII EL.), ENTRARI IN ANUL 2020 (MII EL.).

TABELUL NR.5

MUNARUL DE CITITORI ŞI INDICIILE MEDII DE INTENSITATE A MUNCII /

| UNITATEA ADMINISTRATIV-TERRITORIALA | N O M A R U L D E C I T I T O R I | | | | VOLUMUL MUNCII PENTRU UN BIBLIOTECAR | | | |
|--|-----------------------------------|--------------|-------------------------------|--------------|--------------------------------------|------------|--------------------|-------------|
| | TOTAL | | INCLUSIV COPTI PANA LA 15 ANI | | CITITORI (PERSONE) | | IMPRUTUT (MII EX.) | |
| | 1993 | 1994 | 1993 | 1994 | 1993 | 1994 | 1993 | 1994 |
| BIBLIOTECI PUBLICE MUNICIPALE | | | | | | | | |
| 1. CHIŞINĂU | 187,5 | 64,8 | 174,8 | 55,8 | 566 | 546 | 11,6 | 11,2 |
| 2. BENDER | 31,7 | 15,3 | 28,9 | 12,9 | 491 | 466 | 18,9 | 19,5 |
| 3. IALPOLO | 34,5 | 14,4 | 34,5 | 14,4 | 641 | 641 | 13,1 | 13,1 |
| 4. IIRASPOL | 51,2 | 28,2 | 51,2 | 28,2 | 648 | 648 | 15,8 | 15,8 |
| TOTAL BIBLIOTECI PUS-LICE MUNICIPALE | 384,9 | 114,7 | 259,4 | 102,5 | 576 | 562 | 11,9 | 11,9 |
| BIBLIOTECI PUBLICE ORĂŞENEŞTI (RAIONALE) ŞI COMUNALE | | | | | | | | |
| 1. ANEII-NOI | 22,2 | 11,2 | 28,9 | 18,9 | 419 | 454 | 8,9 | 8,9 |
| 2. BASARABASCA | 17,8 | 7,6 | 15,3 | 7,2 | 436 | 392 | 7,8 | 6,8 |
| 3. BRICENI | 33,3 | 14,4 | 29,8 | 13,8 | 547 | 547 | 11,1 | 9,5 |
| 4. CAHUL | 31,9 | 15,5 | 25,8 | 13,3 | 492 | 492 | 11,2 | 9,5 |
| 5. CAPENCA | 25,8 | 18,3 | 23,8 | 17,3 | 438 | 438 | 8,2 | 8,6 |
| 6. CANTEXIR | 25,1 | 18,4 | 16,8 | 15,8 | 325 | 325 | 4,4 | 5,1 |
| 7. CĂNĂRARI | 16,5 | 12,4 | 16,8 | 11,2 | 327 | 327 | 4,4 | 4,8 |
| 8. CALĂRAŞI | 29,4 | 12,4 | 28,1 | 11,2 | 404 | 404 | 7,8 | 8,8 |
| 9. CĂLĂRAŞI | 28,9 | 11,8 | 27,2 | 11,1 | 539 | 539 | 12,7 | 12,7 |
| 10. CĂLĂRAŞI | 21,5 | 18,4 | 21,8 | 16,5 | 411 | 411 | 7,9 | 8,8 |
| 11. CĂLĂRAŞI | 21,5 | 11,2 | 26,7 | 18,9 | 414 | 414 | 7,8 | 8,8 |
| 12. CĂLĂRAŞI | 22,8 | 15,2 | 26,1 | 15,9 | 475 | 475 | 7,8 | 8,8 |
| 13. CĂLĂRAŞI | 38,4 | 18,7 | 26,3 | 16,8 | 567 | 475 | 9,8 | 8,8 |
| 14. DONDUŞENI | 25,3 | 11,8 | 24,3 | 9,7 | 398 | 398 | 8,2 | 7,2 |
| 15. DOBROUZA | 38,4 | 18,7 | 27,3 | 11,8 | 476 | 476 | 18,2 | 8,2 |
| 16. DOBROUZA | 27,3 | 11,8 | 27,3 | 11,8 | 477 | 477 | 7,8 | 7,8 |
| 17. DOBROUZA | 34,7 | 11,2 | 32,1 | 12,2 | 477 | 477 | 7,4 | 7,4 |
| 18. DOBROUZA | 28,2 | 13,2 | 27,6 | 13,8 | 487 | 487 | 7,4 | 7,4 |
| 19. DOBROUZA | 27,2 | 11,8 | 26,9 | 11,8 | 338 | 338 | 8,4 | 8,4 |
| 20. DOBROUZA | 27,2 | 11,8 | 26,9 | 11,8 | 338 | 338 | 8,4 | 8,4 |
| 21. DOBROUZA | 27,2 | 11,8 | 26,9 | 11,8 | 338 | 338 | 8,4 | 8,4 |
| 22. DOBROUZA | 27,2 | 11,8 | 26,9 | 11,8 | 338 | 338 | 8,4 | 8,4 |
| 23. DOBROUZA | 27,2 | 11,8 | 26,9 | 11,8 | 338 | 338 | 8,4 | 8,4 |
| 24. DOBROUZA | 27,2 | 11,8 | 26,9 | 11,8 | 338 | 338 | 8,4 | 8,4 |
| 25. DOBROUZA | 27,2 | 11,8 | 26,9 | 11,8 | 338 | 338 | 8,4 | 8,4 |
| 26. DOBROUZA | 27,2 | 11,8 | 26,9 | 11,8 | 338 | 338 | 8,4 | 8,4 |
| 27. DOBROUZA | 27,2 | 11,8 | 26,9 | 11,8 | 338 | 338 | 8,4 | 8,4 |
| 28. DOBROUZA | 27,2 | 11,8 | 26,9 | 11,8 | 338 | 338 | 8,4 | 8,4 |
| 29. DOBROUZA | 27,2 | 11,8 | 26,9 | 11,8 | 338 | 338 | 8,4 | 8,4 |
| 30. DOBROUZA | 27,2 | 11,8 | 26,9 | 11,8 | 338 | 338 | 8,4 | 8,4 |
| 31. DOBROUZA | 27,2 | 11,8 | 26,9 | 11,8 | 338 | 338 | 8,4 | 8,4 |
| 32. DOBROUZA | 27,2 | 11,8 | 26,9 | 11,8 | 338 | 338 | 8,4 | 8,4 |
| 33. DOBROUZA | 27,2 | 11,8 | 26,9 | 11,8 | 338 | 338 | 8,4 | 8,4 |
| 34. DOBROUZA | 27,2 | 11,8 | 26,9 | 11,8 | 338 | 338 | 8,4 | 8,4 |
| 35. DOBROUZA | 27,2 | 11,8 | 26,9 | 11,8 | 338 | 338 | 8,4 | 8,4 |
| 36. DOBROUZA | 27,2 | 11,8 | 26,9 | 11,8 | 338 | 338 | 8,4 | 8,4 |
| 37. DOBROUZA | 27,2 | 11,8 | 26,9 | 11,8 | 338 | 338 | 8,4 | 8,4 |
| 38. DOBROUZA | 27,2 | 11,8 | 26,9 | 11,8 | 338 | 338 | 8,4 | 8,4 |
| 39. DOBROUZA | 27,2 | 11,8 | 26,9 | 11,8 | 338 | 338 | 8,4 | 8,4 |
| 40. DOBROUZA | 27,2 | 11,8 | 26,9 | 11,8 | 338 | 338 | 8,4 | 8,4 |
| TOTAL BIBLIOTECI PUBLICE ORĂŞENEŞTI (RAIONALE) ŞI COMUNALE | 1164,8 | 528,7 | 1098,6 | 478,6 | 418 | 437 | 7,8 | 8,8 |
| TOTAL BIBLIOTECI PUBLICE MUNICIPALE ORĂŞENEŞTI (RAIONALE) ŞI COMUNALE | 1473,7 | 635,4 | 1388,2 | 582,3 | 437 | 458 | 7,5 | 8,4 |
| I.M.R.M. | 16,8 | 8,4 | 17,4 | 8,4 | 87 | 87 | 3,9 | 4,3 |
| I.C.I.CREMENA* | 18,5 | 17,7 | 17,8 | 17,8 | 388 | 388 | 8,4 | 8,8 |
| TOTAL PE REPUBLICA | 1589,8 | 654,8 | 1415,3 | 599,9 | 435 | 433 | 8,2 | 8,4 |

ZAMBELUL NR. 6

INCASAREA SI UTILIZAREA MIJLOACELOR FINANCIARE, LEI

| UNITATEA ADMINISTRATIV-TERITORIALA | BILANUL DISPONIBILITATEI IN CURS | | | | DIN CARE | | | | | | | DIN CARE | | |
|---|----------------------------------|---------------------------------------|--|---------------------------------------|-------------------------------|--------------------|----------------------|------------------------------------|-----------------------------|--------------|------------------------------------|---|-----------------|--|
| | INTRARI PE PARCURSUL ANULUI | | | | DIN CARE | | | | | | | DIN CARE | | |
| | TOTAL | DIN BUGETUL (REPUB. LOCAL, MUNICIPAL) | DE LA PRESTAREA SERVICIILOR POPULATIEI | DE LA VOR-SAMITILE BANEȘTI SI DONAȚII | DE LA ALTE ARII DE BARE TURII | CHELTUIELI TERIALE | CHELTUIELI MATERIALE | PLATA PEN-TEU CHELTUIELI MATERIALE | CHELTUIELI PENTRU DEPLASARI | SALARIU | COSTURILE PENTRU ASIGURARI SOCIALE | CHELTUIELI INVESTIȚIONALE SI PRODUCATORII | ALTE CHELTUIELI | |
| BIBLIOTECI PUBLICE MUNICIPALE | | | | | | | | | | | | | | |
| 1. CHIȘINEU | 1148,8 | 1148,8 | - | - | - | 258,1 | 387,8 | 4,3 | 345,5 | 132,8 | 28,7 | 2,6 | | |
| 2. BĂLȚI | 133,0 | 149,7 | - | 1,3 | - | 27,8 | 31,6 | 8,1 | 32,4 | 19,7 | - | - | | |
| 3. BENDER | - | - | - | - | - | - | - | - | - | - | - | - | | |
| 4. TIRASPOL | - | - | - | - | - | - | - | - | - | - | - | - | | |
| TOTAL BIBLIOTECI PUBLICE MUNICIPALE | 1313,8 | 1398,7 | 3,3 | 3,3 | 118,8 | 295,9 | 439,4 | 4,4 | 377,9 | 151,7 | 28,7 | 2,6 | | |
| BIBLIOTECI PUBLICE ORĂȘENESCII (RAIIONALE) SI COMUNALE | | | | | | | | | | | | | | |
| 1. ANGINI-MOI | 184,4 | 182,9 | - | 1,5 | - | 8,6 | 26,3 | 8,5 | 48,8 | 13,4 | - | 7,3 | | |
| 2. PASARRIENSCA | 126,5 | 126,5 | - | - | - | 15,1 | 24,5 | 8,2 | 61,7 | 28,7 | 1,8 | 2,4 | | |
| 3. CPULUI | 186,3 | 186,3 | - | 0,6 | - | 13,6 | 13,8 | 8,2 | 57,5 | 18,1 | - | - | | |
| 4. COMENCA | 182,4 | 182,4 | - | - | - | 9,4 | 18,8 | 8,8 | 28,1 | 14,1 | - | 8,7 | | |
| 5. CĂTĂRARI | 133,5 | 133,5 | - | - | - | 24,8 | 19,4 | 8,6 | 79,2 | 27,5 | 8,8 | 8,7 | | |
| 6. CĂLĂRĂȘTI | 111,7 | 111,7 | - | - | - | 48,8 | 19,4 | 8,6 | 79,2 | 27,5 | 8,8 | 8,7 | | |
| 7. CĂLĂRĂȘTI | 76,6 | 76,6 | - | - | - | 11,8 | 7,9 | 8,6 | 41,8 | 13,9 | 8,1 | 8,7 | | |
| 8. CĂLĂRĂȘTI | 91,8 | 91,8 | - | - | - | 11,8 | 7,9 | 8,6 | 41,8 | 13,9 | 8,1 | 8,7 | | |
| 9. CĂLĂRĂȘTI | 85,3 | 85,3 | - | - | - | 12,2 | 8,7 | 8,6 | 44,8 | 14,7 | 8,1 | 8,7 | | |
| 10. CĂLĂRĂȘTI | 118,9 | 118,9 | - | - | - | 6,6 | 21,6 | 8,6 | 44,8 | 14,7 | 8,1 | 8,7 | | |
| 11. CĂLĂRĂȘTI | 93,8 | 93,8 | - | - | - | 3,8 | 7,8 | 8,6 | 57,5 | 14,9 | 8,1 | 8,7 | | |
| 12. CĂLĂRĂȘTI | 73,7 | 73,7 | - | - | - | 3,8 | 7,8 | 8,6 | 49,8 | 15,5 | 8,1 | 8,7 | | |
| 13. CĂLĂRĂȘTI | 92,4 | 92,4 | - | - | - | 16,8 | 8,1 | 8,6 | 48,5 | 17,2 | 8,1 | 8,7 | | |
| 14. CĂLĂRĂȘTI | 118,7 | 118,7 | - | - | - | 9,8 | 18,5 | 8,6 | 57,1 | 25,4 | 8,9 | 8,7 | | |
| 15. CĂLĂRĂȘTI | 122,8 | 122,8 | - | - | - | 8,6 | 18,5 | 8,6 | 69,8 | 28,5 | - | 8,7 | | |
| 16. CĂLĂRĂȘTI | 188,5 | 188,5 | - | - | - | 2,8 | 8,1 | 8,6 | 56,7 | 28,5 | - | 8,7 | | |
| 17. CĂLĂRĂȘTI | 128,9 | 128,9 | - | - | - | 13,1 | 27,2 | 8,6 | 65,3 | 21,8 | - | 8,7 | | |
| 18. CĂLĂRĂȘTI | 71,2 | 71,2 | - | - | - | 18,8 | 8,7 | 8,6 | 45,3 | 14,8 | 8,1 | 8,7 | | |
| 19. CĂLĂRĂȘTI | 124,6 | 124,6 | - | - | - | 37,2 | 17,2 | 8,6 | 52,1 | 19,8 | 14,2 | 8,7 | | |
| 20. CĂLĂRĂȘTI | 181,1 | 181,1 | - | 0,9 | - | 1,5 | 3,9 | 8,6 | 64,3 | 23,9 | - | 8,7 | | |
| 21. CĂLĂRĂȘTI | 183,1 | 183,1 | - | - | - | 1,5 | 3,9 | 8,6 | 64,3 | 23,9 | - | 8,7 | | |
| 22. CĂLĂRĂȘTI | 169,7 | 169,7 | - | - | - | 12,3 | 17,4 | 8,6 | 87,5 | 17,5 | 8,1 | 8,7 | | |
| 23. CĂLĂRĂȘTI | 133,5 | 133,5 | - | - | - | 42,2 | 28,4 | 8,6 | 45,1 | 17,2 | - | 8,7 | | |
| 24. CĂLĂRĂȘTI | 179,4 | 179,4 | - | - | - | 7,8 | 1,3 | 8,6 | 118,6 | 37,3 | - | 8,7 | | |
| 25. CĂLĂRĂȘTI | 116,8 | 116,8 | - | - | - | 6,2 | 17,6 | 8,6 | 45,2 | 24,7 | - | 8,7 | | |
| 26. CĂLĂRĂȘTI | 133,9 | 133,9 | - | - | - | 19,9 | 19,4 | 8,6 | 53,4 | 13,2 | - | 8,7 | | |
| 27. CĂLĂRĂȘTI | 53,4 | 53,4 | - | - | - | 3,3 | 3,7 | 8,6 | 33,5 | 18,4 | - | 8,7 | | |
| 28. CĂLĂRĂȘTI | 182,4 | 182,4 | - | - | - | 14,3 | 8,1 | 8,6 | 69,8 | 17,6 | - | 8,7 | | |
| 29. CĂLĂRĂȘTI | 65,3 | 65,3 | - | - | - | 18,8 | 3,1 | 8,6 | 36,9 | 13,7 | - | 8,7 | | |
| 30. CĂLĂRĂȘTI | 117,3 | 117,3 | - | - | - | 28,7 | 12,1 | 8,6 | 48,7 | 22,8 | - | 8,7 | | |
| 31. CĂLĂRĂȘTI | 134,4 | 134,4 | - | - | - | 28,7 | 12,1 | 8,6 | 48,7 | 22,8 | - | 8,7 | | |
| 32. CĂLĂRĂȘTI | 85,8 | 85,8 | - | - | - | 8,7 | 1,1 | 8,6 | 48,8 | 13,2 | - | 8,7 | | |
| TOTAL BIBLIOTECI PUBLICE ORĂȘENESCII (RAIIONALE) SI COMUNALE | 4244,2 | 4234,6 | 1,3 | 1,3 | 363,7 | 617,5 | 362,8 | 22,8 | 2811,6 | 624,5 | 21,1 | 175,4 | | |
| BIBLIOTECI PUBLICE (TOTAL ORĂȘENESCII (RAIIONALE) SI COMUNALE) | 5544,3 | 5544,3 | 4,6 | 4,6 | 713,4 | 881,4 | 881,4 | 27,2 | 2489,5 | 776,2 | 41,8 | 177,8 | | |
| B.H.R.H. S.C. "I. CRETINĂȘTI" | 488,8 | 544,8 | 16,3 | 13,8 | 58,7 | 48,7 | 48,7 | 1,8 | 273,8 | 111,1 | 101,1 | 5,1 | | |
| TOTAL PE REPUBLICA | 6278,6 | 6278,6 | 16,3 | 16,3 | 821,5 | 821,5 | 821,5 | 29,1 | 2798,4 | 917,8 | 149,8 | 182,9 | | |

